



애나하임 통합 고등학교 교육구

사이프러스 고등학교
9801 Valley View St.
Cypress, CA 90630
714-220-4144



UNLIMITED YOU

ANAHEIM UNION HIGH SCHOOL DISTRICT

이 안내는 예비 등록한 재학생을 위한 것입니다.

2019-2020

부 모 - 학생 핸드북

등록 날짜

12학년 - 7월 22일, 월요일	11학년 - 7월 23일, 화요일	9학년 - 7월 24일, 수요일	10학년 - 7월 31일, 수요일
이름의 성: A-E 8:00-9:00am F-K 9:00-10:00am L-Q 12:30-1:30pm R-Z 1:30-2:30pm	이름의 성: A-D 8:00-9:00am E-H 9:00-10:00am I-K 10:00-11:00am L-O 12:30-1:30pm P-S 1:30-2:00pm T-Z 2:00-2:30pm	이름의 성 A-D 8:00-9:00am E-H 9:00-10:00am I-K 10:00-11:00am L-O 12:30-1:30pm P-S 1:30-2:00pm T-Z 2:00-2:30pm	이름의 성: A-E 8:00-9:00am F-K 9:00-10:00am L-Q 12:30-1:30pm R-Z 1:30-2:30pm

학생들은 반드시 자신에게 지정된 날짜와 시간에 직접 학교에 와서 등록해야 합니다. 그러나 지정된 날짜에 등록하기에 앞서, 여러분은 온라인으로 재등록 절차를 완료해야 합니다. 에이리스 학부모 포탈에 접속하여 재등록 정보 입력을 마친 후, **학부모가 서명한 "Ticket to Register(등록표, 비상연락 카드)"**를 가져와야 합니다. 학교에서 하는 등록 날짜를 놓친 학생은 추가 등록 날짜(Make-Up Dates)가 있는지를 알아보기 위해 학교로 연락하십시오. 학교가 시작하기 전에 등록하지 못한 학생들은 개학 날짜까지 수업 시간표를 받지 못할 것입니다. 지정된 등록 기간을 이용하지 못하면 선택과목들을 고를 수가 없거나, 혹은 새롭게 전환 온 학생이 등록하는 것처럼 해야 하는 결과를 초래할 수도 있습니다. 등록 시 필요한 서류들을 모두 지참할 수 있도록 다음 점검 목록을 사용하십시오.

등록을 위한 필수 서류 점검 목록

- 에이리스 학부모 포탈에 로그인하여 재등록 절차를 완료하십시오.
- 비상 연락 카드라는 이름으로도 불리는 "Ticket to Register(등록표)를 출력하여 서명한 후, 학교로 가져오십시오.
- 부모와 학생이 서명하고 이니셜 표기를 한 "사이프러스 고등학교 교칙과 후속 조치" 서명 페이지(핸드북 3 페이지에 있음)를 학교로 가져오십시오.

<p>Back to School Night 2019년 8월 20일 화요일 5:30-7:30pm</p>	<p>This publication is available in Spanish and Korean Esta publicación está disponible en español 이 책자는 한국어로도 발간되어 있습니다 www.auhsd.us</p>	<p>Open House 2020년 3월 11일 수요일 5:30-7:30pm</p>
---	---	---

Fees and Donations(비용과 기부금)

P.E. Clothes(체육복)	\$20.00(체육복 규정에 준함)
ASB/Yearbook(학생회 카드/학교 앨범).....	\$140.00(선택)
CHS Student Planner(CHS학생수첩).....	\$5.00
Cypress 도서관 기금.....	\$5.00 이상(선택)
PTSA 회원 가입비.....	\$10.00 회비(선택)
PTSA, Grad Nite(졸업생의 밤)	
운동부 후원회 기부금	정해진 금액 없음(선택)
학교 사진 가격.....	(선택)
사진 가격은 Cypress 고등학교 웹사이트의 "Registration Materials"를 참조하세요.	

사이프러스 고등학교의 학생 수첩은 모든 학생의 학업 성취를 위하여 구매를 적극적으로 추천합니다. 학생 수첩은, 사이프러스 고등학교의 교과과정, 수업 용어들, 시험 날짜 및 매일의 과제가 실려있습니다. 사이프러스 고등학교에 있어서 학생수첩은 학교와 가정 간의 매우 중요한 의사소통 수단입니다.

벌금

학생들은 반드시 등록 전에 미납된 교과서나 아직 내지 못한 벌금을 내야 합니다. 필수 품목을 지참하지 않았거나, 미납된 벌금이 있는 학생들은 학교에서 하는 등록 줄에 서는 것이 허락되지 않습니다. 미납 벌금이 있는 학생들은 6월에 벌금의 액수가 명시된 편지를 받게 될 것입니다.

납부 방법

체육복, 학생 수첩(Planner) 및 학생회 카드와 학교 앨범(ASB/Yearbook)은 "Cypress High School" 앞으로 발행된 체크 하나로 한꺼번에 지급할 수 있습니다. 현금이나 Money Order로도 지급할 수 있습니다. 학교 사진 패키지는 현금이나 "South Coast Photography" 앞으로 발행된 체크로 따로 지불해야 합니다. 사진에 관한 안내와 가격은 학교 웹사이트에서 찾아볼 수 있습니다. 위에 언급된 기관들에 대한 기부금은 현금이나 체크를 "학생 이름, 기부금을 받을 기관의 명칭, 금액"이 적힌 봉투에 넣어 보낼 수 있습니다. 벌금은 오직 현금이나 Money Order로만 낼 수 있습니다.

학생의 학교 정보에 접속하기

에어리스(Aeries)프로그램을 통해 학부모는 자녀들의 성적, 출석, 징계 및 과제물을 온라인으로 열람할 수 있습니다. 자녀의 정보에 접속하는 방법은 학교 웹사이트에서 확인할 수 있습니다. 대부분의 교사는 2주간격으로 성적을 게시하고 과제물을 새롭게 입력하게 될 것입니다. 각 교사의 교과과정과 관련된 편지나 해당 교사의 웹사이트에서 업데이트된 시간표를 살펴보기 바랍니다.

사이프러스 고등학교 전화번호 목록

본관 사무실(Main Office)	(714) 220-4144
	(714) 220-4145
출석 사무실(성 A-K)	(714) 220-4175
(성 L-Z)	(714) 220-4177
상담 사무실(Counseling Office)	(714) 220-4178
운동부(Athletics Office)	(714) 827-1440
특별 활동부(Activities Office)	(714) 220-4148

기타 중요한 일정들

신입생 학부모 오리엔테이션- 추후 통보

개학일 - 8월 7일, 수요일

신학기의 밤(Back-to-School Night) - 2019년 8월 20일, 화요일

학교 공개 방문의 날(Open House) - 2020년 3월 11일, 수요일

보다 자세한 정보는 Cypress 고등학교 웹사이트 www.auhsd.us/Cypress 에서 열람할 수 있습니다.

PTSA, 졸업생의 밤(Grad Nite) 및 운동부 후원회

학교 등록에 앞서, PTSA 회원 가입과 프로그램, 졸업생의 밤 및 운동부 후원회와 관련하여 중요한 안내문을 우편으로 받게 될 것입니다.

이 안내문을 신중하게 읽어 보시고, 관련된 서류들을 학교에서 등록할 때 학생을 통해 보내주시기 바랍니다. PTSA 관련된 우편물에는 사이프러스 고등학교 PTSA 회원 가입 양식이 첨부되어 있습니다. 저희는 학부모께서 PTSA에 가입하시고, 또 자원 봉사자로서 함께 하여주시길 것을 부탁드립니다. PTSA는 저희 학생들이 학업에서뿐만 아니라, 여러 가지 과외 활동을 통해서도 성공을 거두는 것을 장려하기 위한 많은 프로그램과 행사들을 지원하기 위해 여러 후원회, 그리고 졸업생의 밤 위원회와 함께 일하고 있습니다. PTSA 장학금을 신청하기 원하는 12학년 학생들은 반드시 PTSA에 가입하여야 합니다. 회원 가입과 자원봉사 신청 양식과 더불어, 이 우편물 안에는 다음과 같은 정보가 함께 포함되어 있습니다:

- 신학기의 밤(Back to School Night)과 가족 햄버거의 밤(Family Burger Night) *
- "번거롭지 않은" PTSA 모금 행사
- Princeton Review SAT/ACT 모의 고사
- 학교 "Spirit" 의류 판매
- 학업 관련 행사 - 학생 시상 프로그램, 우수학생 핀, 12학년 장학금(PTSA에 가입한 12학년 학생만 자격이 있음)
- 졸업생의 밤(Grad Nite) 안내와 자원봉사 신청/기부금 양식
- 운동부 후원회에 관한 정보와 후원양식

위와 같은 행사에 대한 여러분의 참여는 성공적인 프로그램들을 위하여 반드시 필요한 것입니다. 여름에 받게 되실 우편물을 주의깊게 살펴보시기를 바라며, 사이프러스 고등학교를 위한 여러분의 후원에 감사드립니다. 여러분과 함께할 때, 사이프러스 고등학교는 학생들의 성장과 배움의 훌륭한 터전으로 발전해 나갈 것입니다.

사이프러스 고등학교 도서관

사이프러스 고등학교 도서관은 애나하임 통합 고등학교 교육구 최고의 도서관 중 하나입니다! 지역사회 도움으로 인해 우리 도서관은 최고가 될 수 있었습니다. 학부모, 학생, 그리고 지역사회가 보내주시신 기부금들은 저희가 교육구의 예산으로는 구입할 수 없는 인기 도서들, 연구 프로그램, 그리고 최신 자료들을 구입할 수 있게 해주었습니다. 우리 도서관이 지속해서 발전하기 위하여 각 학생과 학부모에게 \$5, 또는 이상의 금액을 등록하실 때 도서관 기금으로 기부하여 주시기를 바랍니다. 주로 현금으로 지급이 가능하며, "Cypress High School Library" 앞으로 발행된 체크로도 기부하실 수 있습니다. 저희 학생들과 도서관의 미래를 위해 세금 공제 혜택 대상이 되는 여러분의 선물과 투자에 미리 감사를 드립니다. 현금이나 체크를 일반 봉투에 넣으시고, 봉투 위에는 "Library Fund"라고 쓰고, 여러분 자녀의 이름과 금액을 함께 써서 보내주시기 바랍니다.

나는 2019-2020학년도 사이프러스 고등학교의 교칙과 그에 따르는 결과에 동의합니다. 더 나아가, 교칙 전문이 첫 번째 경고이며, 규율에 대한 첫 번째 위반은 징계 조치를 초래하게 될 것을 알고 있습니다.

모든 교칙은 학교 행정 관리자에 의해 필요하다고 간주될 경우 변경될 수도 있습니다.
 학년도 내에 변경된 것은 웹사이트에 게시할 것입니다.

아래 칸에 이니셜 표기를 하시오:

	부모	학생
1. Academic Honesty and Cheating/학업의 정직성과 부정행위	_____	_____
2. Attendance and Tardy/출석과 지각	_____	_____
3. Cell Phone and Electronic Devices/휴대전화 및 전자기기	_____	_____
4. Class Changes/수업 변경	_____	_____
5. Dress Code/복장 규정	_____	_____
6. Drugs, Alcohol, E-Cigarettes and Tobacco /마약, 술, 전자 담배 및 담배	_____	_____
7. Fighting and Bullying/싸움을 하거나 다른 학생을 괴롭히는 행위	_____	_____
8. Final Exam Policy/학기말 시험 규칙	_____	_____
9. Forgotten Items/분실물	_____	_____
10. Grade Report Dates/성적표 날짜들	_____	_____
11. Identification Cards/학생(신분)증	_____	_____
12. Littering/쓰레기 투척	_____	_____
13. Media Center / 미디어 센터	_____	_____
14. Out of Bounds/학교를 벗어나는 것	_____	_____
15. Parent Responsibilities/학부모의 책임	_____	_____
16. Progressive Discipline / 점진적 징계	_____	_____
17. Social Media / 소셜 미디어	_____	_____
18. Student Activities, Events and Dances/학생 활동과 행사, 각종 댄스파티	_____	_____
19. Student Lockers / 학생 사물함	_____	_____
20. Student Parking / 학생 주차	_____	_____
21. Tagging, Graffiti and Vandalism/영역 표시, 낙서 및 파괴 행위	_____	_____
22. Textbooks and School Property / 교과서와 학교 재산	_____	_____
23. Valuables, Bikes and Skateboards/귀중품, 자전거, 스케이트보드	_____	_____
24. Weapons, Dangerous Objects and Threats Against the School/무기, 위험한 물건 및 학교에 적대적인 위협	_____	_____
25. Curriculum Letters/ 교과과정 안내문 - 수업 2주차 말까지 준비 하시오.	_____	_____

 Student Signature(학생 서명)

 Parent Signature(학부모 서명)

맥키니-벤토(홈리스) 지원 프로그램

맥키니-벤토(홈리스)지원법 (McKinney-Vento (Homeless) Assistance Act)에 따라

청소년은 무상의 적절한 공교육을 받을 권리가 있습니다.

- 일반적인 등록서류가 없어도 즉시 학교에 등록한다
- 귀하가 혹은 학교가 필요한 서류를 수집하는 동안에도 학교에 등록하고 다니 수 있다.
- 지역에 있는 학교, 혹은 학생의 최선의 이익이 되고 또한 실현이 가능하다면 원래 학교(학생이 이전에 살고 있던 집이나 마지막으로 등록했던 학교)에 계속해서 다닐 수 있다.
- 만약 교육구가 보기에 선택한 학교가 귀 자녀에게 최선의 이익이 되지 못한다고 믿는 경우, 교육구는 반드시 교육구의 입장에 대한 서면 설명서를 제공하며 학생/학부모에게 이러한 결정에 대해 항소를 할 권리가 있음을 통보해야 한다.
- 만약 요청을 한다면, 원래 학교로 등 하교 하기 위한 교통편을 받는다.
- 귀 자녀의 필요에 따라 다른 학생들에게 제공된 것에 필적하는 교육서비스를 받는다.

다음과 같은 경우, 연방 맥키니-벤토 지원법과 캘리포니아 주 법에 따라 귀하는 거주지역의 학교나 원래 학교(학생이 이전에 살고 있던 집이나 마지막으로 등록한 학교)에 대한 등록을 보장받습니다.

- 보호소(가족, 가정 폭력 혹은 청소년 보호소나 과도기 거주 프로그램)에 살고 있는 경우
- 모텔, 호텔, 혹은 매주 별로 돈은 받는 곳에 사는 경우
- 경제적 어려움이나 손실로 인해 한(1) 가구 이상이 함께 모여 사는 집이나 아파트에 거주하는 경우
- 폐건물, 자동차, 캠프장, 혹은 길거리에서 살고있는 경우
- 임시 위탁보호소나 부모나 보호자가 아닌 성인과 같이 살고 있는 경우
- 열악한 환경(전기, 수도, 혹은 난방시설이 없는)의 집에 살고 있는 경우
- 가출하였거나 동반자가 없는 청소년이기 때문에 친구나 친척과 함께 살고 있는 경우

도움이 필요한 경우, 교육구 맥키니-벤토 (홈리스) 담당자에게 전화하시기 바랍니다.

아델라 크루즈, LCSW, PPSC

맥키니-벤토 및 위탁 보호 청소년 프로그램 행정 관리자

사무실: 714-999-7734

학교 입학에 위한 의무 조건

2019년 7월 1일부터 시작

TK/K-12 에 들어가는 학생의 필수 조건:

- 디프테리아(Diphtheria), 파상풍(Tetanus)과 백일해(Pertussis)-(DTaP, DTP, Tdap 혹은 Td) – 5회 접종
(4세 생일이나 그 후에 접종한 경우, 4회 접종 용납)
(7세 생일이나 그 후에 접종한 경우, 3회 접종 용납)
7학년~12학년의 경우, 7세 생일이나 그 이후 백일해가 들어있는 백신 1회 접종이 요구됨
- 폴리오 (OPV 또는 IPV) – 4회 접종
(4세 생일이나 그 후에 접종한 경우 3회 접종 용납)
- B형 간염 (Hepatitis B) – 3회 접종
(7학년 입학에는 해당하지 않음)
- 홍역(Measles), 유행성 이하선염(Mumps), 풍진(Rubella) (MMR) – 2회 접종
(1세 생일이나 그 후에 2회 접종)
- 수두(Chickenpox) – 2회 접종

이러한 예방 접종 요건은 과도기 유치원을 포함한 모든 학년의 새로운 입학 및 전학에 적용됩니다.

7 학년을 시작하는 학생의 필수 조건:

- 파상풍, 디프테리아, 백일해 (Tdap) – 1회 접종
(백일해에 대한 추가 접종은 일반적으로 11세 이상에 접종합니다)
- 수두(Chickenpox) – 2회 접종
(일반적으로 12개월에서 4 ~ 6세 사이에 접종합니다)

추가로, TK/K-12 학년 예방 접종 요건은 다음의 경우 7학년에게도 해당합니다.

- 2016년 이전에 TK/유치원과 6학년에 들어갔을 때 서류에 개인적 신념에 의해 면제를 접수한 경우
- 새롭게 학교에 들어가는 경우

기록:

캘리포니아 학교는 TK/유치원에서 12학년에 새롭게 들어오는 모든 학생과 7학년에 올라가는 모든 학생이 입학하기 전 모든 예방 접종 기록을 검토할 의무가 있습니다. 학부모는 예방 접종 증거로 자녀의 예방 접종 기록을 반드시 제시해야 합니다.

급식 서비스

1. 무료 및 할인 가격 급식 신청서는 학년도 내 어느 때라도 제출할 수 있습니다. 2019/2020학년도 급식 신청은 2019년 7월 첫째 주부터 온라인으로 신청할 수 있습니다. <https://anaheimusd.rocketscanapps.com>. 신청서를 제출한 후 10일 정도의 처리 시간이 걸립니다. 신청서 처리가 진행되는 동안 학생에게 점심 식사 비용을 주거나 도시락을 준비해 주십시오.
2. 부모/보호자는 정상가격을 선납하실 수 있으며 학생 계좌의 잔액은 온라인으로 확인할 수 있습니다. www.schoolpay.com
3. 급식 가격: 아침 급식 - \$1.75, 점심 급식 - \$3.00 (2019/2020학년도의 급식 가격은 온라인과 모든 학교 식당에 게시될 것입니다).
4. **AUHSD 학생의 잔액 한계:** 학생의 잔액 금액은 \$6.00입니다. 잔액이 \$6.00 밑으로 내려가게 되면, 학생은 대체 급식을 받게 될 것입니다.
5. 특별 식단 정보와 요청은 급식 서비스(Food Service) 웹사이트에서 열람할 수 있습니다.
6. 아침 급식과 점심 급식 메뉴는 급식 서비스 웹사이트에서 열람할 수 있으며 또한, 모든 학교 식당에 게시되어 있습니다.

통보: 캘리포니아 세입 및 조세법(RTC) 섹션 RTC 19853(B)는 미국 학교 급식 프로그램(NSLP)를 운영하고 있는 지역 교육 기관(LEA)은 매년 각 가정에 근로 소득 세액 공제 정보 법령(EITC)에 대하여 통보할 것을 의무화하였습니다.

귀하의 연간 소득에 근거하여, 귀하는 연방 정부(연방 EITC)로부터 근로 소득 세액 공제를 받을 자격이 있을 수도 있습니다. 연방 EITC는 저소득 근로자나 가정을 위한 연방 소득 세액 공제 환급입니다. 연방 EITC는 특정 복지 혜택에는 영향을 주지 않습니다. 대부분의 경우, 연방 EITC 지급은 저소득층 의료 보장 제도(Medicaid), 보충적 소득 보장(Supplemental Security Income), 식량 구매권(Food Stamp), 저소득자 주택 혹은 대부분의 빈곤 가정을 위한 임시 보조금(Temporary Assistance For Needy Families)에 대한 자격 여부를 판단하는 데 사용되지 않을 것입니다. 연방 소득세 빚을 지지 않았다 하더라도 연방 EITC를 받기 위해 반드시 연방 세금 보고를 해야 합니다. 연방 소득 세금 보고 책자에서 연방 EITC 양식을 반드시 작성하십시오. 국세청(Internal Revenue Service, 이후 IRS) 통보 797이나 기타 필요한 양식과 지침을 받을 수 있는 방법을 포함한 귀하의 연방 EITC를 받을 자격에 대한 더 자세한 정보를 받으려면, 1-800-829-3676이나 웹사이트 www.irs.gov를 통해 IRS로 연락하십시오.

2015 세금 회계 연도부터 귀하는 캘리포니아 근로 소득 세액 공제(California EITC)를 받을 자격이 있을 수도 있습니다. 캘리포니아 EITC는 저소득 근로자나 가정을 위한 주 소득 세액 공제 환급입니다. 캘리포니아 EITC는 연방 EIT와 같은 방식으로 취급되며 일반적으로 캘리포니아주 법에 따른 복지 혜택의 자격 여부를 결정하는 데 사용되지 않을 것입니다. 캘리포니아 EITC를 청구하기 위해, 귀하가 캘리포니아 세금 빚을 지지 않았다 하더라도 반드시 캘리포니아 소득세 보고를 해야 하며 캘리포니아 EITC 양식(FTB 3514)을 작성해서 첨부해야 합니다. 공제 자격 조건 가용성과 캘리포니아 양식을 받는 방식과 접수하는 데 도움을 받기 위한 정보를 받으려면 1-800-852-5711이나 웹사이트 www.ftb.ca.gov를 통해 Franchise Tax Board로 연락하십시오.

더 자세한 안내를 위해, IRS EITC 웹페이지 <https://www.irs.gov/credits-deductions/individuals/earned-income-tax-credit> 또는, 캘리포니아 EITC 웹페이지 <https://www.ftb.ca.gov/individuals/fag/net/900.shtml>을 참조하십시오.

영양 서비스 분과 연락처 정보 - 캘리포니아 교육부

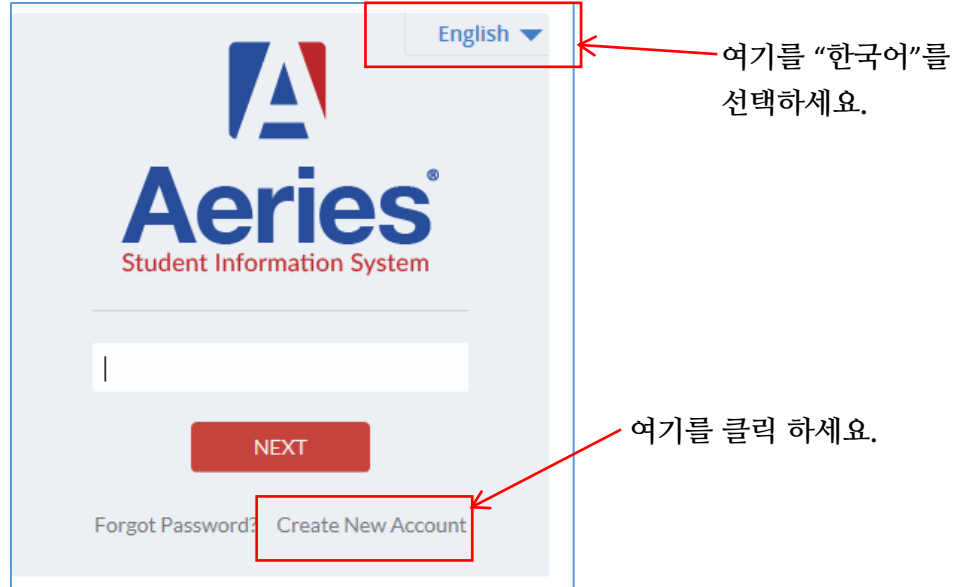
만약 이와 관련하여 질문이 있으면, 800-829-3676이나 웹사이트 www.irs.gov를 통해 IRS로 연락하십시오. 또한 800-852-5711이나 웹사이트 www.ftb.ca.gov를 통해 Franchise Tax Board로 연락하십시오.

학부모 포털 계정 만들기

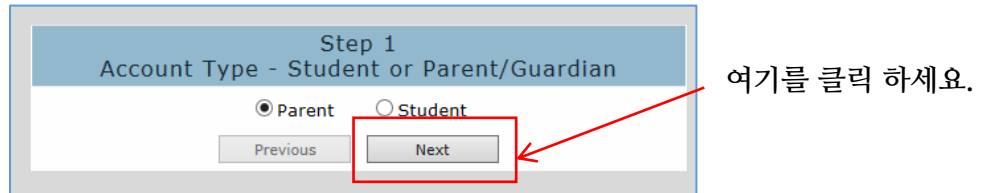
애나하임 통합 고등학교에 오신 것을 환영합니다. 에이리스(Aeries) 학부모 포털 계정을 만드십시오.

아직 학부모 포털 계정이 없다면, 계정을 만드는 것은 매우 간단합니다. 그러나 여러분은 에이리스 포털 계정을 만들기 위해 반드시 현재 사용하고 있는 이메일 주소가 있어야 합니다. 먼저, 자녀의 학교에서 학생의 ID, 에이리스에 등록된 전화번호 및 인증코드(Verification Code)를 받아야 합니다. 새로운 학부모 포털 계정을 만들기 위해, <https://aeriesconnect.auhsd.us/auconnect> 에 접속 하십시오.

다음과 같은 로그인 화면이 나타날 것입니다. “**새 계정 만들기(Create New Account)**”를 클릭하십시오.



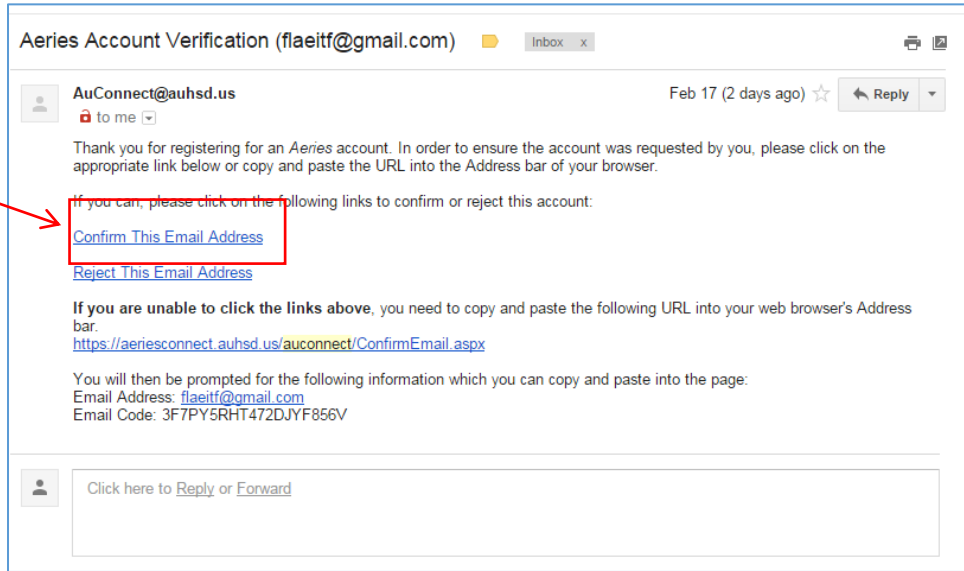
1 단계 – **계정 유형(Account Type)**에서 **학부모(Parent)**를 선택한 후, “**다음(Next)**”을 클릭 하세요.



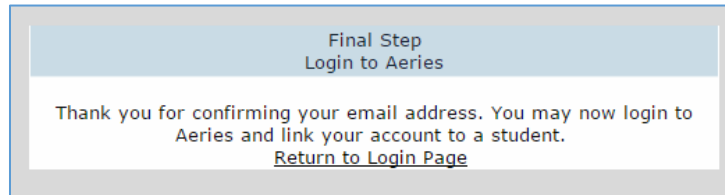
2 단계 – 사용하는 이메일 주소와 비밀번호를 만들어 입력한 후, “**다음(Next)**”을 클릭 하세요.

3 단계 - 에이리스 계정 승인을 위해 귀하의 이메일을 살펴보십시오. "Confirmation this Email Address(이메일 주소 확인)"을 클릭하십시오.

여기를 클릭하세요.



다음 화면과 같은 메시지가 나타나면 "Return to the Login Page(로그인 화면으로 돌아가기)"를 클릭한 후 에이리스에 로그인 하십시오.



4 단계 - 학생의 ID 번호, 전화번호, 그리고 승인 인증 번호를 입력하십시오. 이 정보는 귀 자녀의 학교 등록처에서 받을 수 있습니다. "다음(Next)"을 클릭 하세요.

입력하신 후에는 학생의 정보를 열람하실 수 있습니다.

